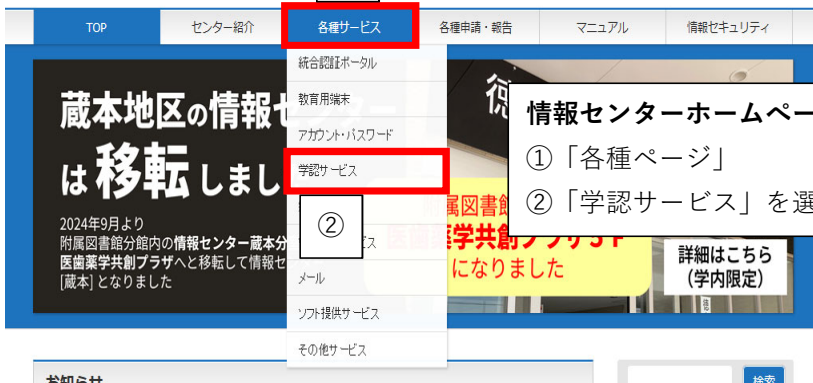


学認 RDM アカウント作成手順

情報センターホームページ 又は
徳島大学 総合認証 ポータルから申請することができます。



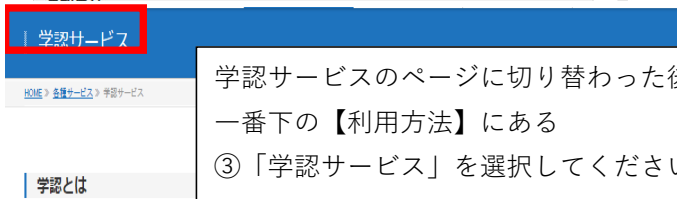
①



情報センターホームページ から申請する方法

- ① 「各種ページ」
- ② 「学認サービス」を選択してください

②



学認サービスのページに切り替わった後
一番下の【利用方法】にある
③ 「学認サービス」を選択してください

国立情報学研究所を中心とした大学や出版社などから構成された連合団体に参加することで、Web上で認証連携を実現します。
例えば、大学や出版社が提供する学認サービスに対して、徳島大学のアカウント(c******)を用いて利用することが可能になります。

利用可能サービス

■利用可能サービス一覧

その他サービス一覧

[GakuNin - JdP-SP](#)

※徳島大学では利用できるサービスを制限しています。
上記以外に利用を希望されるサービスがありましたらご連絡下さい。

利用方法

下記学認ページの利用方法の

③

[学認サービス ※学内限定※](#)

リンク集



徳島大学 総合認証 ポータルから申請する方法
「学認フェデレーション」を選択してください



徳島大学に所属する学生・教職員向けに、学術認証フェデレーション(GakuNin)で提供されている学術リソースの利用方法に関する案内ページです。

■学術認証フェデレーション(GakuNin)とは

学術認証フェデレーション(GakuNin)とは、学術サービスを利用/提供する大学・出版社等から構成された連合体のことで、各機関がフェデレーションで定めたポリシーを信頼しあうことで、相互に認証連携を実現します。例えば、他大学の無線LANサービスや本学が契約している電子ジャーナル等、学術認証フェデレーションを通じて提供されているサービスを、[徳島大学アカウント\(c+数字9桁\)](#)で利用できます。

*アカウントに関する質問は、下記問合せ先までお願いします。

■利用方法

学術認証フェデレーション(GakuNin)を利用するためには、下記ページから申請して下さい。

【注意】

徳島大学構成員に限り申請可能です。役職アカウント(係長等の役職、講座、研究室などに発行されたアカウント)は、利用できませんのでご注意ください。



GakuNinのページに切り替わった後

【利用方法】にある

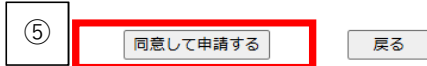
④「利用申請ページ」をクリックしてください。

学認利用申請システム

本システムの利用者は、以下の利用条件に同意してください。

- ・徳島大学構成員に限り、学認利用申請システムを利用可能であること
- ・[徳島大学情報セキュリティポリシー](#)を遵守すること
- ・徳島大学アカウントやパスワードを他人に教えたり使用させたりしないこと

利用者が上記条件に違反した場合、情報センターは学認利用申請または利用許可を取り消すことがあります。学術認証フェデレーション(GakuNin)が提供する各サービスのトラブルについては、学認利用申請システムの障害を除いて、徳島大学および情報センターはその責任を一切負いません。



学認利用申請システムの

ページに切り替わった後

⑤「同意して申請する」をクリックしてください。

(※申請前に情報セキュリティポリシーの確認をお願いします)



サービスに送信される情報

commonName	
eduPersonPrincipalName	@tokushima-u.ac.jp
email	@tokushima-u.ac.jp
jaDisplayName	
mail	@tokushima-u.ac.jp
surName	

続行すると上記の情報はこのサービスに送信されます。このサービスにアクセスするたびに、あなたに関する情報を送信することに同意しますか？

同意方法の選択:

- 次回ログイン時に再度チェックします。
- ・今回だけ情報を送信することに同意します。
- このサービスに送信する情報が変わった場合は、再度チェックします。
- ・今回と同じ情報であれば今後も自動的にこのサービスに送信することに同意します。
- 今後はチェックしません。
- ・すべての私に関する情報を今後アクセスするすべてのサービスに送信することに同意します。



左の図が表示されます。

学認RDMのサービスを使用にあたり送信される情報が表示されますので確認していただき⑥「同意」をクリックしてください。

様

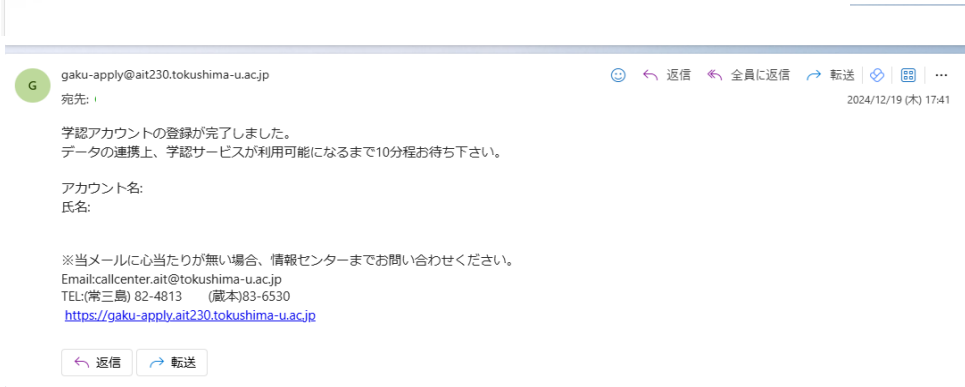
学術認証フェデレーションの利用申請が承認されました。
データの連携上、学認サービスが利用可能になるまで10分程お待ち下さい。

利用可能サービスは以下に記載しております。
学術認証フェデレーション(学内限定 学認で利用できる一覧は下の学認サービス参照)
<https://gaku-apply.ait230.tokushima-u.ac.jp/welcome.html>

学認サービス(学内・学外可)
http://www.ait.tokushima-u.ac.jp/service/list_out/gaku-apply/

利用方法、不明点等ありましたら「callcenter.ait@tokushima-u.ac.jp」までご連絡ください。
終了

⑥「同意」をクリックすると画面が遷移して利用申請が承認された旨のメッセージが表示されます。また、申請したアカウントにメールが届きます。



※すでに申請をしている場合にはエラーメッセージが表示されます。

申請エラーが発生しました。

すでに申請済みです。

※同アカウントで再申請はできませんのでご注意ください。

初期申請で当ページが表示された場合は「callcenter.ait@tokushima-u.ac.jp」までご連絡下さい。



徳島大学
情報センター



GakuNin

徳島大学に所属する学生・教職員向けに、学術認証フェデレーション(GakuNin)で提供されている学術リソースの利用方法に関する案内ページです。

■学術認証フェデレーション(GakuNin)とは

学術認証フェデレーション(GakuNin)とは、学術サービスを利用/提供する大学・出版社等から構成された連合体のことで、各機関がフェデレーションで定めたポリシーを信頼しあうことで、相互に認証連携を実現します。例えば、他大学の無線LANサービスや本学が契約している電子ジャーナル等、学術認証フェデレーション向けに提供されているサービスを、**徳島大学アカウント(c+数字9桁)***とパスワードで利用可能となります。

*アカウントに関する質問は、下記問合せ先までお願いします。

■利用方法

学術認証フェデレーション(GakuNin)を利用するためには、下記ページから申請して下さい。

【注意】

徳島大学構成員に限り申請可能です。役職アカウント(係長等の役職、講座、研究室などに発行されたアカウント)は、利用できませんのでご注意ください。

[利用申請ページ](#)

■利用可能サービス一覧

- ・ ジャパンナレッジ
- ・ 医書.jp オールアクセス

- 国立情報学研究所 (Nii) 関係 -

- ・ 学認ゲートウェイ
- ・ meatWiki
- ・ **学認RDM**
- ・ 学認LMS
- ・ Nii FileSender

⑦

10分後、再度、情報センターのホームページ(①~③)までを行いGakuNinのページに入ります。ページの中段の⑦「学認RDM」を選択します。



GakuNin RDM

所属機関の選択

GakuNin RDMを利用するため、所属機関で認証する必要があります。所属機関を選択してください。
※このページを表示して時間が経過している場合は、再読み込みしてから所属機関を選択してください。正しいページに戻れない場合があります。

⑧ 「↑」をクリックすると⑨「各機関名称」が表示されるので【徳島大学】を選択します。

⑨ 徳島大学

⑩ 「選択」ボタンをクリックします。



徳島大学 学術認証システム
Tokushima University
Academic Authentication System



Center for Administration of Information Technology

ログインサービス: GakuNin
RDM アカウント管理サービス

⑪

cアカウント

パスワード

同意して利用する

⑪GakuNinにログインするための認証を行います。
申請をしたご自身のCアカウントとパスワード
を入力してください。
同意して利用するを選択してください。

徳島大学 学術認証システムを利用する
ためにはアカウントの申請が必要です。
詳細は以下をご確認ください。
[学認利用申請システム](#) (学内限定)

必ず一回以上はお読み下さい。
<本システムを利用する者は下記に同意したものとみなします。>

同意書

本同意書は国立大学法人徳島大学（以下「本学」とする）が運用する徳島大学 学術認証システムで入力されるユーザーID（cアカウントと呼ぶ）、パスワード、その他の個人認証を必要とする一連のシステム（以下「本システム」とする）の利用に関して定めたものです。なお、本システムではcアカウントの表記が「ユーザーID」、「User name」、「アカウント」、「ユーザー名」と記載されている場合があります。本システムを利用する際には、本同意書に加え、個々のシステム毎に定められた約款、利用許諾などに同意の上で利用できるものとします。利



GakuNin RDMの

⑫

[GakuNin RDMに続く](#)

ログインに成功しました

hayashi.toshikazu@tokushima-u.ac.jp、GakuNin RDM とそのサービスの中央認証および承認サービスである GakuNin RDM CAS に正常にログインしました。

終了したら、セキュリティ上の理由から、ログアウトしてWebブラウザを終了してください。

[サインアウト](#)

GakuNin RDMのページに遷移します。

⑫ 「GakuNin RDMに続く」をクリックしてください

Copyright © 2011-2020 国立情報学研究所 | [利用規約](#) | [プライバシーポリシー](#)

The screenshot shows the GakuNin RDM login page. The main heading is "The place to share your research". Below it, there is a paragraph in Japanese: "GakuNin RDMは、国立情報学研究所が提供する研究データ管理システムです。研究チームが持つ多様なデータを一元管理し、効率的で公正なデータ活用をサポートします。". The GakuNin logo is visible at the bottom left. On the right side, there is a dropdown menu for selecting an institution. The menu is open, showing a list of institutions. The "徳島大学" (Tokushima University) option is highlighted with a red box and labeled with ⑭. Above the dropdown menu, there is a "サポート" (Support) button and a "選択" (Select) button, both labeled with ⑮. A circled ⑬ is also present in the top right corner of the screenshot area.

⑬

サポート

選択 リセット

東洋食品工業短期大学
広島大学
広島修道大学
鳥取大学
島根大学
山陽小野田市立山口東京理科大学
山口大学
海上保安大学校
広島市立大学(Extic)
愛媛大学
徳島大学
高知工科大学
香川大学
佐賀大学
九州工業大学
九州大学
高崎大学
琉球大学

⑭

⑮

⑬ 「↑」をクリックすると⑭ 「各機関名称」が表示されるので【徳島大学】を選択します。

⑮ 「選択」ボタンをクリックします。

ログインができれば完了です。